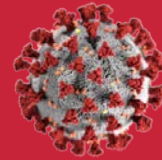
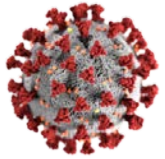


# Incidència de la Covid-19 a centres docents



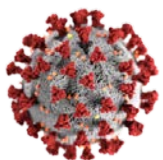
**Professors  
de Secundària**  
(aspepc-sps)

Anàlisi i visualització de  
dades



# Font de dades

- Les dades són les que publica el Departament d'Educació:  
**Dades sobre la covid als centres educatius.**
- Hi hem detectat algunes incoherències: centres que informen de grups confinats però de cap alumne confinat alhora, o a la inversa.
- El Departament va publicar la llista de centres afectats fins el 22 de setembre, n'eren 348. Amb data 5 d'octubre en són 790, i 20 més que informen d'un mínim de 10 alumnes confinats però de cap grup.

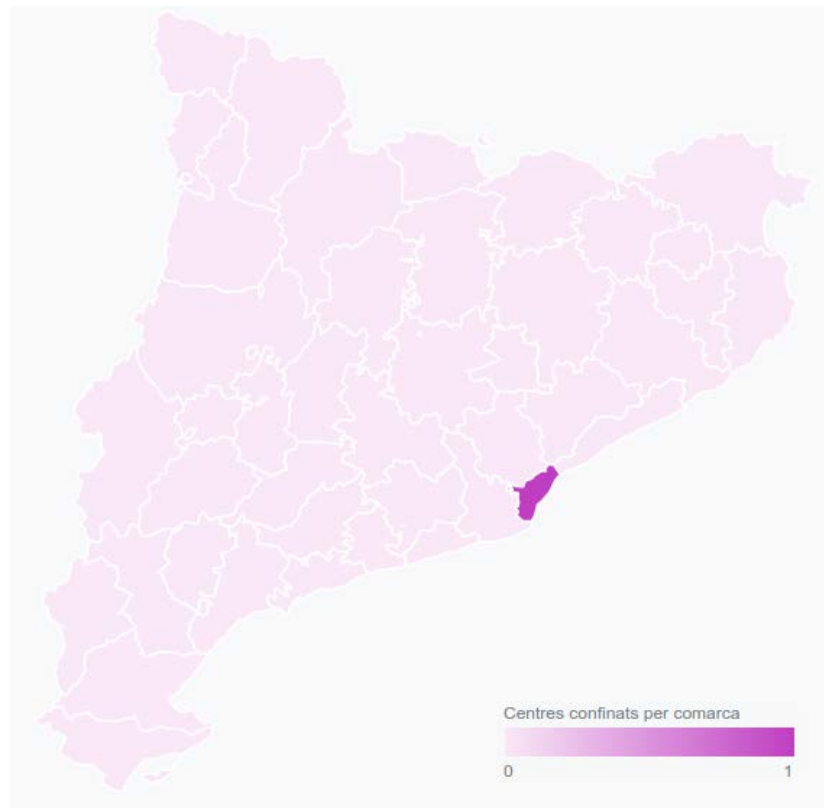


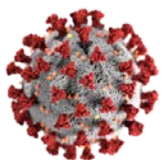
# Centres afectats



**Professors  
de Secundària**  
(aspepc·sps)

En el mapa d'afectació generat pel Departament només es veuen els "Centres confinats": aquells en què estan confinats tots els alumnes del centre.



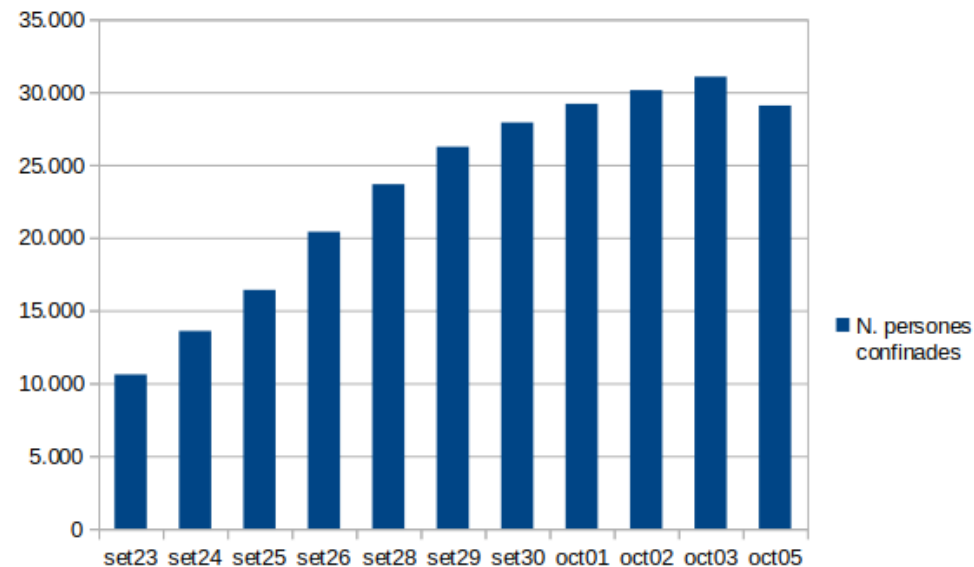
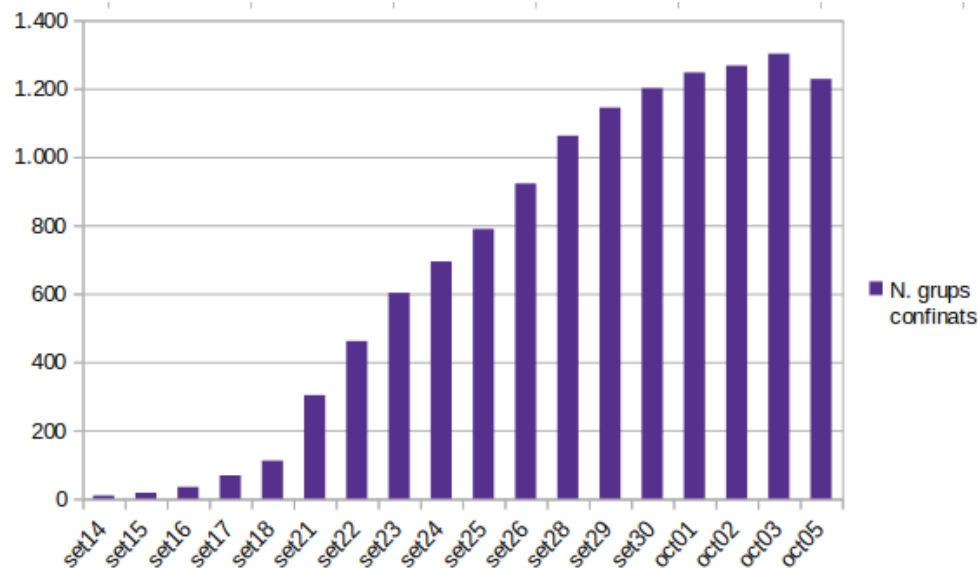


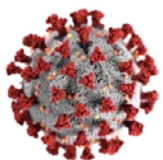
# Centres afectats



**Professors  
de Secundària**  
(aspepc.sps)

Entenem que el criteri del Departament no és l'adient per a visualitzar el nombre de grups i persones afectades.



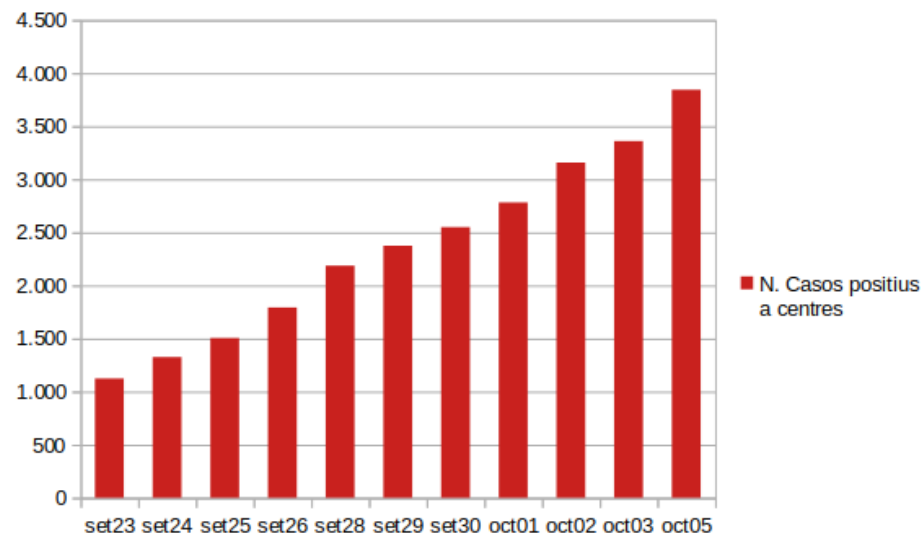


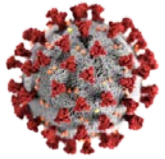
# Centres afectats



Professors  
de Secundària  
(aspepc·sps)

- Considerem que l'estabilització i reducció puntual de les xifres de confinaments respon a la reducció de 14 a **10 dies de quarentena**, atès que la xifra de positius detectats continua en creixement clar.

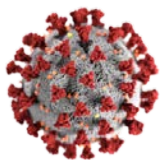




# Centres afectats

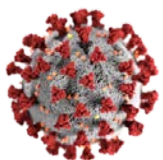
Les dades següents agafen com a criteri de "Centre afectat" aquell en què s'hi dóna com a mínim una de les condicions següents:

- Centre confinat totalment
- Centre amb un o més grups de convivència estable confinats
- Centre amb 10 o més alumnes confinats



# Centres afectats

- Amb aquest criteri els centres afectats a Catalunya, amb les dades de data 5 d'octubre són:
  - Llars d'infants: **2,5%**
  - Escoles de Primària: **17,5%**
  - Centres de Primària i Secund., IE.: **29,9%**
  - Instituts de Secundària: **39,1%**
  - En altres centres: només FP 11%, Form. Adults 0,5%, Educació Especial 13,9%



# Centres afectats

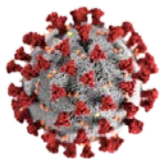


**Professors  
de Secundària**  
(aspepc.sps)

Detall de dades amb data 5 d'octubre:

Delegació Territorial	Centres corresponents a l'etapa obligatòria																TOTAL (Deleg. Territorial)			
	Llars d'infants		Escoles		IE – centres de Prim. i Sec.		Instituts		Centres només FP		Centres d'Adults		Educació Especial		Ensenyaments artístics		Ens. sistema estranger			
Consorti d'Educació BCN	10	3,7%	44	23%	47	30,1%	41	41,4%	9	14,8%	1	2,9%	5	15,6%	0	0%	3	27,3%	160	18%
Barcelona Comarques	5	3,5%	33	20,6%	36	45%	27	42,2%	2	15,4%	0	0%	0	0%	0	0%	0	0%	103	20,7%
Baix Llobregat	2	1,4%	35	21,5%	13	23,6%	20	31,3%	2	16,7%	0	0%	2	20%	0	0%	1	16,7%	75	15,8%
Vallès Occidental	3	1,7%	44	26,8%	29	33,7%	35	47,9%	3	14,3%	0	0%	2	16,7%	0	0%	0	0%	116	20,4%
Maresme – Vallès Oriental	5	3,1%	38	20,4%	21	32,3%	36	44,4%	1	9,1%	0	0%	2	40%	0	0%	0	0%	103	18,8%
Catalunya Central	1	0,8%	22	12,3%	9	18,8%	26	46,4%	0	0%	0	0%	2	50%	0	0%	-	-	60	13,5%
Girona	6	3,2%	42	17,6%	8	18,6%	30	42,3%	1	6,3%	0	0%	1	10%	0	0%	-	-	88	14,8%
Lleida	3	2,1%	16	7,8%	6	25%	9	18,8%	1	5%	0	0%	0	0%	0	0%	-	-	35	7,4%
Tarragona	2	1,3%	26	14,6%	10	25,6%	20	35,1%	1	7,7%	0	0%	0	0%	0	0%	0	0%	59	12,5%
Terres de l'Ebre	1	2,3%	4	5,7%	3	25%	3	15,8%	0	0%	0	0%	0	0%	0	0%	0	0%	11	6,6%
<b>TOTAL (tipus de Centre)</b>	<b>38</b>	<b>2,5%</b>	<b>304</b>	<b>17,5%</b>	<b>182</b>	<b>29,9%</b>	<b>247</b>	<b>39,1%</b>	<b>20</b>	<b>11%</b>	<b>1</b>	<b>0,5%</b>	<b>14</b>	<b>13,9%</b>	<b>0</b>	<b>0%</b>	<b>4</b>	<b>14,8%</b>	<b>810</b>	<b>15,8%</b>

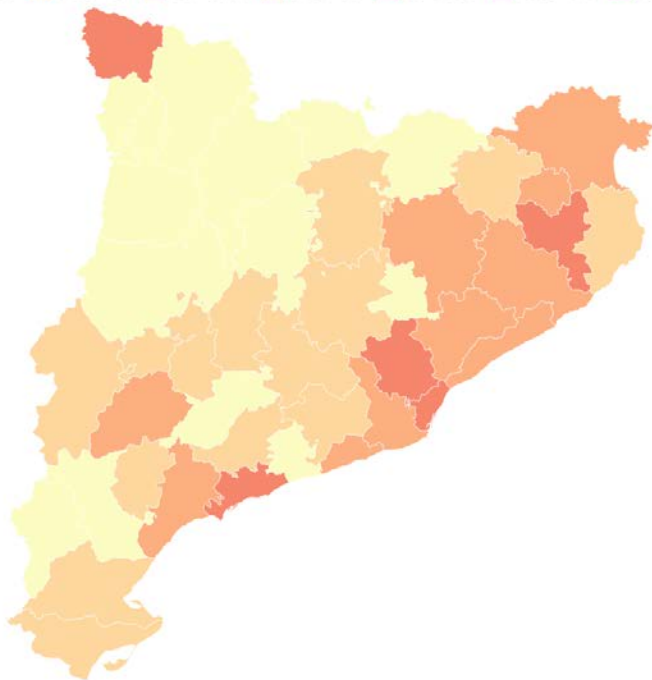




# Centres afectats. Mapes

Centres afectats (%). Primària. 5 d'octubre

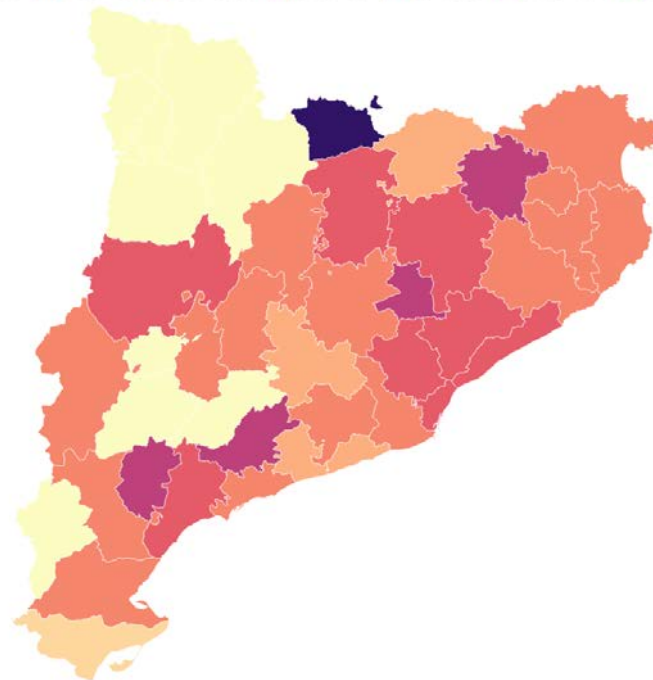
< 1 1-12.5 12.5-25 25-37.5 37.5-50 50-62.5 62.5-75 75-87.5  $\geq$  87.5



Map data: ICGC - Created with Datawrapper

Centres afectats (%). Secundària i Prim.-Sec. 5 d'octubre

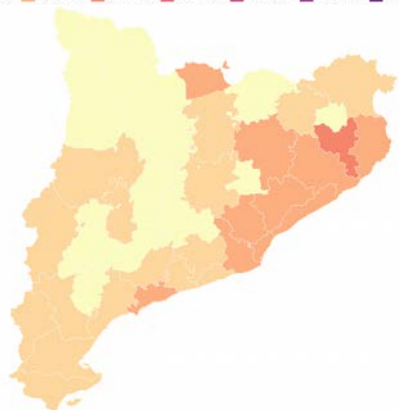
< 1 1-12.5 12.5-25 25-37.5 37.5-50 50-62.5 62.5-75 75-87.5  $\geq$  87.5



Map data: ICGC - Created with Datawrapper

### % centres afectats. Primària. 26 de setembre

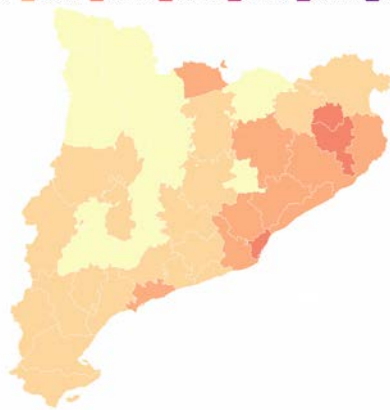
<1 1-12.5 12.5-25 25-37.5 37.5-50 50-62.5 62.5-75 75-87.5 ≥ 87.5



Map data: ICGC - Created with Datawrapper

### % centres afectats. Primària. 28 de setembre

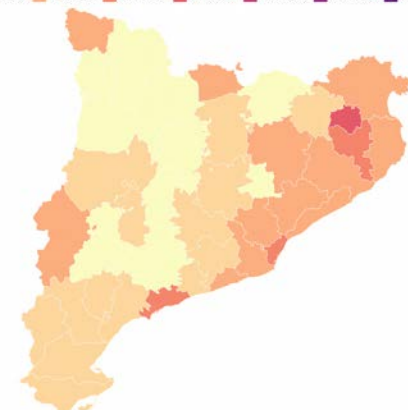
<1 1-12.5 12.5-25 25-37.5 37.5-50 50-62.5 62.5-75 75-87.5 ≥ 87.5



Map data: ICGC - Created with Datawrapper

### % centres afectats. Primària. 30 de setembre

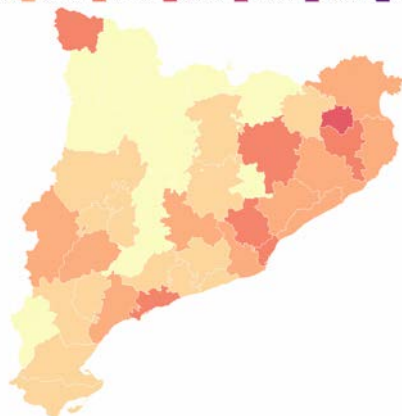
<1 1-12.5 12.5-25 25-37.5 37.5-50 50-62.5 62.5-75 75-87.5 ≥ 87.5



Map data: ICGC - Created with Datawrapper

### Centres afectats (%). Primària. 2 d'octubre

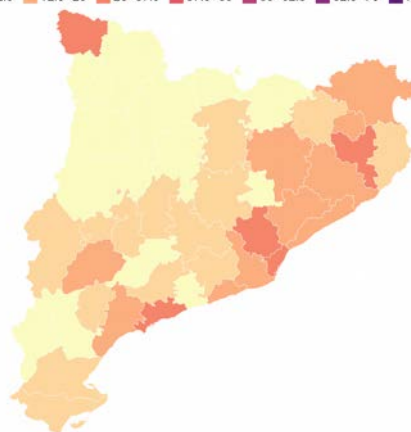
<1 1-12.5 12.5-25 25-37.5 37.5-50 50-62.5 62.5-75 75-87.5 ≥ 87.5



Map data: ICGC - Created with Datawrapper

### Centres afectats (%). Primària. 5 d'octubre

<1 1-12.5 12.5-25 25-37.5 37.5-50 50-62.5 62.5-75 75-87.5 ≥ 87.5



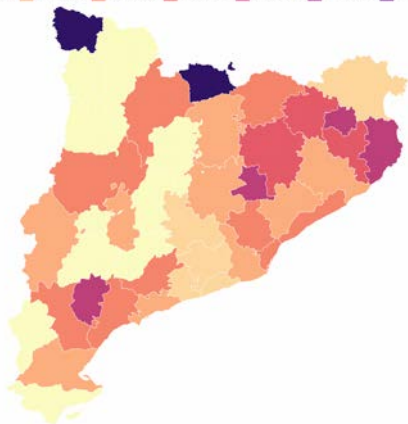
Map data: ICGC - Created with Datawrapper

## Evolució a centres de Primària

 **Professors de Secundària**  
(aspepc.sps)

% centres afectats. Secundària i Prim-Sec. 26 de setembre

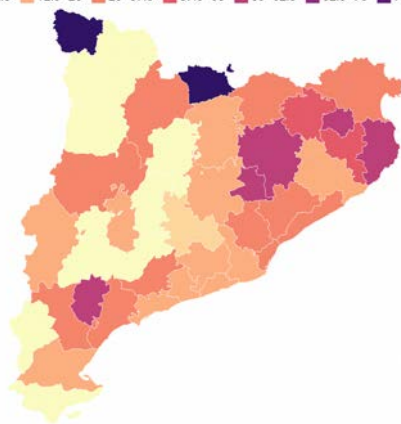
< 1 1-12.5 12.5-25 25-37.5 37.5-50 50-62.5 62.5-75 75-87.5 ≥ 87.5



Map data: ICGC - Created with Datawrapper

% centres afectats. Secundària i Prim-Sec. 28 de setembre

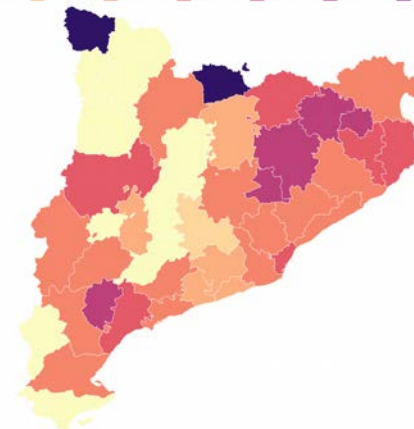
< 1 1-12.5 12.5-25 25-37.5 37.5-50 50-62.5 62.5-75 75-87.5 ≥ 87.5



Map data: ICGC - Created with Datawrapper

% centres afectats. Secundària i Prim-Sec. 30 de setembre

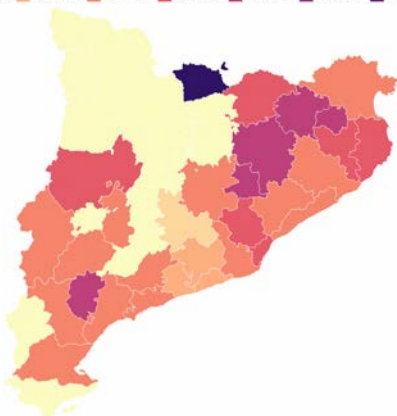
< 1 1-12.5 12.5-25 25-37.5 37.5-50 50-62.5 62.5-75 75-87.5 ≥ 87.5



Map data: ICGC - Created with Datawrapper

Centres afectats (%). Secundària i Prim-Sec. 2 d'octubre

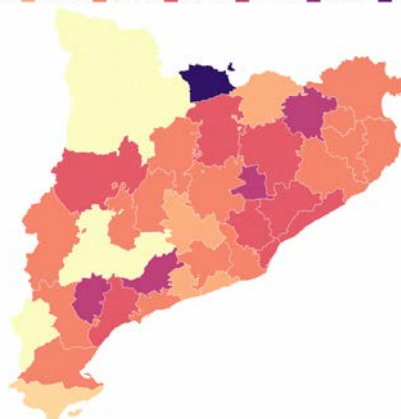
< 1 1-12.5 12.5-25 25-37.5 37.5-50 50-62.5 62.5-75 75-87.5 ≥ 87.5



Map data: ICGC - Created with Datawrapper

Centres afectats (%). Secundària i Prim.-Sec. 5 d'octubre

< 1 1-12.5 12.5-25 25-37.5 37.5-50 50-62.5 62.5-75 75-87.5 ≥ 87.5

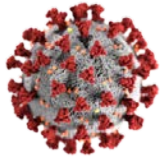


Map data: ICGC - Created with Datawrapper

# Evolució a centres de Secundària i Prim.-Sec.



**Professors de Secundària**  
(aspepc.sps)



# Conclusions



**Professors  
de Secundària**  
(aspepc·sps)

- Després de més de 3 setmanes de curs la incidència de la Covid-19 a centres continua en augment.
- L'afectació a Secundària, que gairebé arriba al 40% dels centres, és d'aproximadament el doble que a Primària.